

Układanka

Podwieczorek

Jak się bawić?


Mój podwieczorek

Czas przygotować podwieczorek. Rozłóż wszystkie elementy na stole, tak żeby dobrze je widzieć. Czy umiesz nazwać każdy z nich? Jeśli nie – poproś rodziców o pomoc. Połóż przed sobą gofr lub placuszek i udekoruj go owocami i kremem tak jak lubisz. Możesz ułożyć swój podwieczorek na talerzyku, który znajdziesz w pudełku.

Gotowy deserek

Rozłóż wszystkie elementy na stole, tak aby dobrze je widzieć. Następnie spójrz na jeden z deserów namalowanych na następnych stronach i spróbuj go odtworzyć, aby wyglądał identycznie jak na obrazku. Gotowy podwieczorek delikatnie przełóż na talerzyk.

Smacznego!




- DOBRE • ZDROWE
- KOLOROWE

JUŻ GRAM

GRANNA

W pudełku znajdziesz:



3 gofry



7 truskawek – 4 całe i 3 przecięte



3 x borówki



4 maliny



3 x krem
z posypką



7 x krem
poziomkowy




4 x pomarańczki



2 kawałki
gruszki



Arbuz




Krucze ciastko



2 placuszki



3 plasterki kiwi



Ciastko czekoladowe



Ciastko poziomkowe

Na kolejnych stronach zobaczysz przykłady różnych deserów. Spróbuj je ułożyć. Pod deserami znajdziesz opisy kilku zabaw. Uwaga: zabawa nie ma nic wspólnego z deserem – to odrębne zadania. Baw się dobrze!



..... Owocowa piosenka

ZABAWA A: Zapytaj jednego z domowników, na jaki podwieczorek ma ochotę. Przygotuj zamówiony deser i podaj go na talerzyku, który znajdziesz w pudełku.



••••• Truskawkowa bajka •••••

ZABAWA B: Teraz weź dwa gofry i przygotuj dwa podobne desery. Na każdym ułóż po 6 elementów – na jednym krem z posypką i truskawki, na drugim krem poziomkowy i maliny.



Tutti Frutti

ZABAWA C: Ułóż na gofrze 6 czerwonych owoców. Udało się? To teraz połóż na wierzchu 3 klekсы kremu poziomkowego.



••••• Malinowy zawrót głowy •••••

ZABAWA D: Przygotuj torcik ciasteczkowy – połóż wszystkie ciasteczka jedno na drugim (od największego do najmniejszego), na wierzchu ułóż krem z czekoladową posypką i na samym czubku – malinę.




Gruszki od wróżki

ZABAWA E: Przygotuj smaczny podwieczorek nie używając elementów w czerwonym kolorze.

Pamiętaj, że im ładniejsze będą twoje desery, tym większy będą wzbudzały apetyt u domowników.

Porozmawiaj z rodzicami o tym, co warto jeść na podwieczorek, żeby był nie tylko smaczny, ale i zdrowy.



Awanturki

Ilustracje: Dorota Prończuk

Drogi Kliencie! Nasze gry kompletowane są ze szczególną starannością. Jeżeli jednak zdarzą się jakies braki (za co z góry serdecznie przepraszamy) możesz przestać reklamację e-mailem na adres: service@granna.pl.

Nie zapomnij podać swojego imienia i nazwiska oraz adresu (miasto, kod pocztowy, ulica, numer domu i mieszkania) oraz napisz jakiego elementu gry brakuje.

www.granna.pl

service@granna.pl

www.facebook.com/grannagry

© GRANNA 2022 Wszelkie prawa zastrzeżone
Wyprodukowano w Polsce

GRANNA sp. z o.o.
ul. Księcia Ziemowita 47, 03-788 Warszawa

Jeśli chcesz otrzymywać drogą elektroniczną wiadomości o nowościach, napisz e-mail z taką informacją na adres: service@granna.pl i podpisz go imieniem i nazwiskiem.